

CAJAS DE EMPOTRAR MONTADAS

Las cajas de empotrar se suministran montadas. Utilice las siguientes cajas de empotrar, según el número de alturas del edificio.

READY-ASSEMBLED FLUSH-MOUNTED BOXES

The flush-mounted boxes are supplied ready-assembled. Use the following flush-mounted boxes, depending on the number of storeys in the building.

BOÎTIERS ENCASTRABLES MONTÉS

Les boîtiers encastrables sont fournis montés détachées. Utilisez les boîtiers suivants, selon le nombre d'étages de l'immeuble.

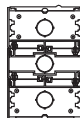
9740005
CMO-002



1 - 2

alturas - storeys - étages
114x131 mm

9740006
CMO-004



3 - 4

alturas - storeys - étages
114x179 mm

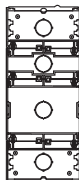
9740007
CMO-006



5 - 6

alturas - storeys - étages
114x227 mm

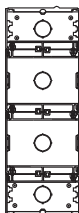
9740008
CMO-008



7 - 8

alturas - storeys - étages
114x275 mm

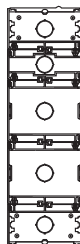
9740009
CMO-010



9 - 10

alturas - storeys - étages
114x323 mm

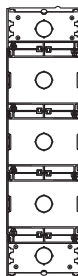
9740010
CMO-012



11 - 12

alturas - storeys - étages
114x371 mm

9740011
CMO-014



13 - 14

alturas - storeys - étages
114x419 mm

9740012
CMO-016



15 - 16

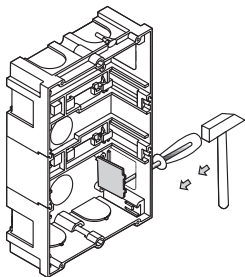
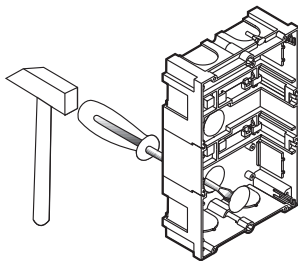
alturas - storeys - étages
114x467 mm

INSTRUCCIONES DE MONTAJE ASSEMBLY INSTRUCTIONS INSTRUCTIONS DE MONTAGE

- 1** Rompa el tabique de las aberturas que requiera para pasar los cables.

Break the partition with the holes that you need to pass the cables through.

Cassez la cloison des ouvertures nécessaires pour faire passer les câbles.



- 2** Para ensamblar entre sí varias cajas, rompa los tabiques laterales.

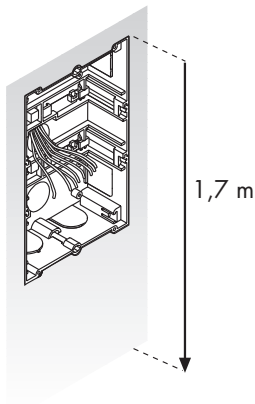
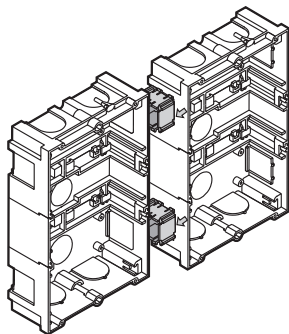
To assemble several boxes together, break the side partitions.

Pour assembler plusieurs boîtiers entre eux, cassez les cloisons latérales.

- 3** Ensamble las cajas mediante los separadores CEM-001 (cód. 9740004), de este modo la separación será la adecuada para las placas.

Assemble the boxes by using the CEM-001 separators (code. 9740004). In this way the gap will be suitable for the panels.

Assemblez les boîtiers au moyen des séparateurs CEM-001 (code. 9740004), la séparation est ainsi correcte entre les plaques.



- 4** Coloque la caja de empotrar de modo que la parte superior quede a una altura de 1,7 m.

Place the flush-mounted box in position so that the top is 1.7 m. high.

Placez le boîtier encastrable de telle sorte que la partie supérieure soit placée à une hauteur de 1,7 m.



ALCAD, S.A.

Tel. 943 63 96 60
Fax 943 63 92 66
Int. Tel. +34 - 943 63 96 60
info@alcad.net
Apdo. 455 - C/GABIRIA, 15
20305 IRUN - Spain

Tel. 21 - 716 10 36
Fax 21 - 716 41 09
R. Dr. JOAQUIM MANSO, 12A
1500 LISBOA - Portugal

Tel. 00 34 - 943 63 96 60
Fax 00 34 - 943 63 92 66
B.P. 284
64702 HENDAYE - France

Tel. 080 38 - 91 73
Fax 080 38 - 91 74
HOLZHAUSEN, 11
83556 GRIESSTATT - Deutschland



ISO 9001



ER-196/1/96